


Cena netto obejmuje skrzydło, próg, ościeżnicę, klamki z wkładkami w klasie 6 (zamek główny) i klasie 5 (zamek dodatkowy).




#### UNIKATOWY KLUCZ RURKOWY

Opatentowana wkładka RIM6000 z kluczem rurkowym o ponad 4 miliardach kombinacji kodu.




#### WYPEŁNIENIE

Bezfreonowa piana poliuretanowa wraz z płytą dźwiękochłonną zapewniającą doskonałe parametry akustyczne.



#### KRATOWNICA

Kratownica z pogrubionych ceowników stalowych i prętów hartowanych w stalowym korpusie skrzydła drzwi.




#### WIZJER

W standardzie wizjer szerokokątny o bardzo dobrych parametrach optycznych.



#### ZAMEK DODATKOWY

Zamek dodatkowy w klasie 6 z wkładką w klasie 5 lub 6.




#### ZAMEK GŁÓWNY 14 PUNKTÓW RYGLOWANIA

Unikatowy zamek główny w klasie 7, z 11 ruchomymi i pogrubionymi ryglami.




#### ZAMKI POMOCNICZE

Pomocnicze zamki górny i dolny sterowane z zamka głównego.




#### 3 ZAWIASY TRÓJDZIELNE

Wzmocnione zawiasy trójdzielne z blokadą demontażu i estetycznymi osłonkami.



#### 3 RUCHOME RYGLE

Wzmocnione rygle poziome strony zawiasowej sterowane z zamka głównego.



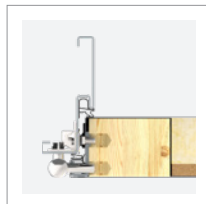
#### 3 STAŁE BOLCE

Stałe bolce przeciwwyważeniowe w metalowych wspornikach.

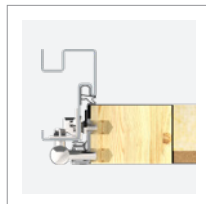
## DOSTĘPNE OŚCIEŻNICE



FA



FT



FA PORTAL



FT PORTAL



SZTYWNY ŁAŃCUCH\*