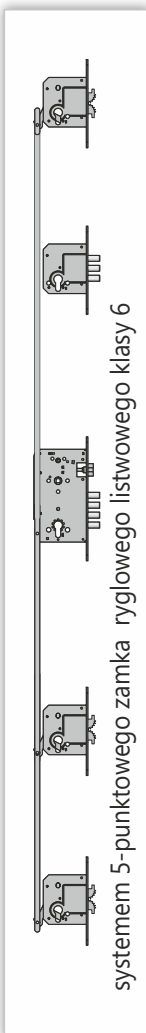


# MAGNUM 58K

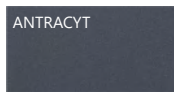
drzwi wewnętrzne i zewnętrzne wejściowe




**58K** antywłamaniowe, akustyczne

**58K** przeciwpożarowe, akustyczne,  
**P. POŻ.** antywłamaniowe

Dostępna kolorystyka oraz wzory tłoczeń dla drzwi MAGNUM 58K:




GŁADKIE



GŁADKIE



GŁADKIE



GŁADKIE

#### AKCESORIA DO DRZWI PRZECIWPÓŻAROWYCH:




Zawias samozamykający Delta PREMIUM opcja bez dopłaty



Samozamykacz OUDE opcja do wyboru



Uszczelka pęczniąca P.POŻ. W STANDARDZIE do ościeżnicy P.POŻ.



4 zawiasy W STANDARDZIE



Wizjer FDV P.POŻ.

- 1 Wypełnienie skrzydła: Panel akustyczny Delta WKW oraz dwie dodatkowe blachy gr. 0.8mm oprócz poszycia zewnętrznego
- 2 Stalowa blacha ocynkowana gr. 0,7 mm, z laminatem PCV
- 3 Ramiak usztywniający z drewna klejonego (budowa drzwi str. 8)

Przeszklenia niedostępne

Tłoczenia niedostępne

str. 52-53 Aplikacje ozdobne INOX, CZARNY MAT

str. 11 Zalecenia montażowo-eksploatacyjne dla drzwi zewnętrznych

**Uwaga!** UWAGA! Drzwi MAGNUM 58K nie mogą być skracane.

Waga kompletnych drzwi w wymiarze 90E ok. 100kg  
Ze względów technologicznych elementy skrzydła i ościeżnicy danego koloru mogą się nieznacznie różnić. Nie jest to wadą i nie może stanowić podstawy do reklamacji.

Cena za kompletne drzwi pełne, z ościeżnicą, progiem i okuciami:

**PEŁNE GŁADKIE** 80N/90E **3290,00** netto

Cena zawiera wyposażenie obowiązkowe w drzwiach P.POŻ.: próg ALU/DREWNO, zawias samozamykający lub samozamykacz OUDE

**PEŁNE GŁADKIE P. POŻ.** 80N/90E **3540,00** netto

Aby drzwi wewnętrzne wejściowe Delta MAGNUM 58K spełniały wymagania P.POŻ EI<sub>230</sub> OBOWIĄZKOWO muszą być wyposażone w próg ALU/DREWNO i samozamykacz lub zawias samozamykający. Wypełnienie ościeżnicy wyłącznie zaprawą cementową.

