







GERDA® THERMO PREMIUM 75



CHARAKTERYSTYKA

	IZOLACJA TERMICZNA WARTOŚCI U_d DLA DRZWI REFERENCYJNYCH OTWIERANYCH DO WEWNĄTRZ	OŚCIEŻNICA ALUTHERM 75* DRZWI PEŁNE 0,79 W/m²K DRZWI PRZESZKLONE 1,1 W/m²K	OŚCIEŻNICA DUOTHERM 75 DRZWI PEŁNE 0,87 W/m²K DRZWI PRZESZKLONE 1,3 W/m²K
	KLASA ANTYWŁAMANIOWOŚCI		RC2 / RC3**
	GRUBOŚĆ SKRZYDŁA		75 mm
	ROZMIARY DRZWI		80, 90N, 90E, 100E*
	LINIE WZORNICZE		4
	KONSTRUKCJA SKRZYDŁA	RAMIAK Z DREWNA + EKSPANDOWANY POLISTYREN GRAFITOWY	