

9 OKUCIA STANDARDOWE I ZA DOPŁATĄ

klamka **VERA INOX**
STANDARD



stal nierdzewna

klamka **CARMEN INOX**
ZA DOPŁATĄ 50,00



stal nierdzewna

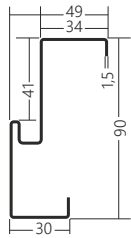
klamka **TAMARA'2 INOX** ← ZA DOPŁATĄ 80,00
klamka **TAMARA'2 CZARNY MAT** ← ZA DOPŁATĄ 180,00



stal nierdzewna
bez możliwości zastosowania zapornicy


10 OŚCIEŻNICE

ościeżnica
PU56
STANDARD



11 PROGI

próg
Termo ALU/PCV PU56
STANDARD, w cenie ościeżnicy



próg Termo ALU/PCV PU56
stosowany jest z ościeżnicą PU56

4,5,6 ZAMKI I WKŁADKI



MASTER 56KR

MASTER 56KRH




STANDARD

7 ZAWIASY



x 3szt.

8 BOLCE



x 3szt.

12 WIZJER



Przeszklenia do drzwi zewnętrznych	Niedostępne
Ościeżnica Termo ODS56 z progiem Termo PU56	Niedostępne
Ościeżnica stal. o profilu PD150 z progiem TERMO Pd150	Niedostępne
Komplet okuć ze stali nierdzewnej VENUS INOX	Niedostępne
Komplet okuć ze stali nierdzewnej VERA INOX	Standard
Komplet okuć ze stali nierdzewnej CARMEN INOX	Dopłata 50,00
Komplet okuć ze stali nierdzewnej TAMARA'2 INOX	Dopłata 80,00
Komplet okuć ze stali nierdzewnej TAMARA CZARNY MAT	Dopłata 180,00
Klamkogałka ze stali nierdzewnej ANETA INOX	Dopłata 30,00
Pochwyt OKRĄGŁY / PROSTOKĄTNY A2 INOX 90cm	Niedostępne
Pochwyt OKRĄGŁY A2 INOX 140cm	Niedostępne
Pochwyt PROSTOKĄTNY A2 INOX 140cm	Niedostępne
Pochwyt OKRĄGŁY A4 INOX 140cm	Niedostępne
Elektrozaczep 12V AC/DC z montażem w ościeżnicy	Dopłata 220,00
Wkładki DELTA w układzie 1 klucza	Standard
Zapornica (szytwny łańcuch)	Niedostępne
Samozamykacz nawierzchniowy srebrny	Niedostępne
Zawias samozamykający Delta PREMIUM	Dopłata 150,00
Wizjer CYKLOP PANORAMA 200 PPOŻ.	85,00
Wizjer elektroniczny DDS-2	330,00
Próg opadowy	Niedostępne
Klamka elektromechaniczna GI 20	419,00
Klamka elektromechaniczna GI20 FP (tylko do drzwi wewn.)	519,00
Aplikacje INOX (jednostronnie / dwustronnie)	300,00/430,00 (str. 52-53)
Skrócenie drzwi (skrzydło + ościeżnica)	150,00
Profil zamykający spód skrzydła	22,00
Czujka stykowa (kontaktron)	95,00
Zestaw montażowy - 12 dybli z zaślepkami	27,00

akcesoria za dopłatą do MASTER 56KRH/56KR

WYMIARY OTWORU MONTAŻOWEGO

PU56: 80N - 860 x 2040mm, 90E - 980 x 2065mm

Każde drzwi zamontowane na zewnątrz budynku wymagają stosownego zadaszenia chroniącego przed słońcem i deszczem. Powinny także posiadać zamontowany odbojnik-stoper aby uniknąć wyłamania na zawiasach, przy otwarciu powyżej kąta 90°.

Wszystkie ceny podane w katalogu są netto. Należy doliczyć VAT.